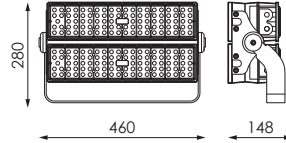
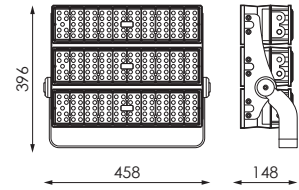


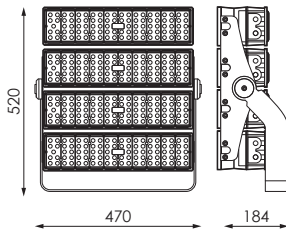
200W (1x) Módulos LED / LED Modules



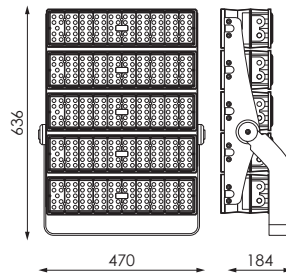
400W (2x) Módulos LED / LED Modules



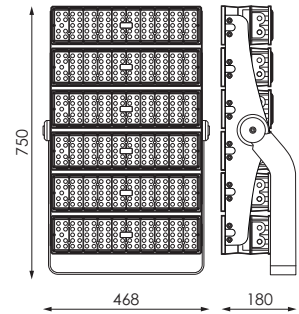
600W (3x) Módulos LED / LED Modules



800W (4x) Módulos LED / LED Modules



1.000W (5x) Módulos LED / LED Modules



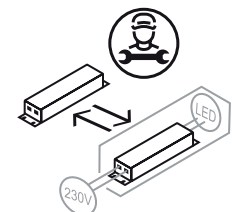
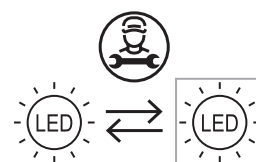
1.200W (6x) Módulos LED / LED Modules

	Aislamiento eléctrico Electrical isolation	Cl
	Tensión Voltage	100-200Vac / Ta: 45°C 200-277Vac / Ta: 50°C
Hz	Frecuencia Frequency	50-60Hz
	Índice de estanqueidad Sealing rating	IP66
W_T	Potencia Power	200W / 400W / 600W / 800W / 1000W / 1200W
	Máxima altura de montaje Mounting distance	20m

INFO

ESTE PRODUCTO CONTIENE UNA FUENTE LUMINOSA DE LA CLASE DE EFICIENCIA ENERGÉTICA.
THIS PRODUCT CONTAINS A LIGHT SOURCE OF THE ENERGY EFFICIENCY CLASS

D



PRECAUCIONES:

- Desconecte la corriente antes de instalar el producto.
- Mantenga el producto fuera del alcance de los niños.
- No sumerja este producto en agua ni lo manipule con las manos mojadas.
- No usar guantes ni cualquier material plástico.
- No golpee el producto.
- No manipule el producto mientras se encuentre en funcionamiento y déjelo enfriar antes de tocarlo con las manos.
- Mantenga una distancia mínima de 1m con la superficie u objeto a iluminar.
- El producto no debe ser cubierto por material aislante térmico en ningún caso.
- Si el producto se encuentra dañado sustitúyalo inmediatamente por uno nuevo.
- Manipular la luminaria sujetando el cuerpo, nunca presionando el difusor ya que podría hundirse y dañar la fuente de luz (LED).
- Esta luminaria contiene componentes sensibles a la electricidad estática y una descarga sobre ella podría destruir o dañar sus componentes.
- Uso exclusivo en exteriores.
- Si el cable o cordón flexible externo de esta luminaria resulta dañado, deberá ser sustituido exclusivamente por el fabricante o su agente de servicio o una persona cualificada similar con el fin de evitar riesgos.
- La fuente luminosa contenida en esta luminaria deberá ser sustituida exclusivamente por el fabricante o su agente de servicio o una persona cualificada similar.
- No se incluye el bloque de terminales. La instalación debe ser realizada por una persona cualificada.
- La luminaria debe colocarse de forma que no se prevea una mirada prolongada a la luminaria a una distancia inferior a 2,42m.

AVISO

- Antes de comenzar la instalación de éste producto, por favor, lea atentamente las instrucciones y guárdelas en un sitio seguro.
- La instalación debe realizarla personal cualificado.
- La inadecuada manipulación de los componentes o de la propia luminaria podría dañar el correcto funcionamiento de este producto, quedando anulada la garantía del fabricante.
- La garantía cubre única y exclusivamente el producto suministrado.
- Las averías ocasionadas por instalaciones fuera de lo que indica el REBT 2002 eximen de la vigencia de la garantía en los productos dañados.
- Es de obligado cumplimiento en instalaciones interiores la aplicación del artículo 16, punto 3 del REBT 2002.



ATENCIÓN!!! RESPETAR LAS PRECAUCIONES DE MANIPULACIÓN DE LOS COMPONENTES SENSIBLES A DESCARGAS ELECTROSTÁTICAS (LED).

PRECAUTIONS:

- Disconnect current before installing device.
- Keep product out of the reach of children.
- Do not immerse this device in water or handle it with wet hands.
- Do not use gloves or any plastic material.
- Be careful not to bang the device.
- Do not handle the product whilst it is in use and allow it to cool down before hand contact.
- Maintain a minimum distance of 1m between the device and the nearer surface or object.
- The product must not be covered by thermal insulation material under any circumstances.
- If the device is faulty, replace immediately with a new one.
- Handle the light fixture by holding the body, never the diffuser, as it may collapse and damage the light source (LED).
- A discharge on this light fixture may destroy or damage its electrostatic sensitive components.
- Outdoor use only.
- If the external flexible cable or cord of this luminaire is damaged, it shall be exclusively replaced by the manufacturer or his service agent or a similar qualified person in order to avoid a hazard.
- The light source contained in this luminaire shall only be replaced by the manufacturer or his service agent or a similar qualified person.
- Terminal block not included. Installation must be performed by a qualified person.
- The luminaire should be positioned so that prolonged staring into the luminaire at a distance closer than 2.42m is not expected.

WARNING

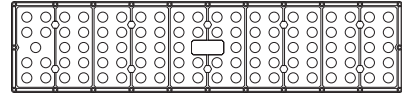
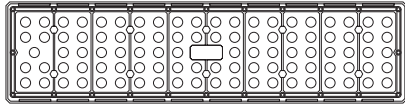
- Before installing this product, please read the instructions carefully and store them in a safe place.
- The installation should be carried out by trained staff.
- Incorrect handling of the parts or the light fixture itself may impair the proper performance of this product. In this case, the manufacturer guarantee shall be deemed void.
- The manufacturer guarantee shall be deemed void: if the installation is not performed in accordance with the spanish low voltage electrotechnical regulation 2002 (REBT 2002).
- The application of ibc bt09-4 of REBT (installation of line and light fixture surge protectors) is essential for industrial and public lighting installations. The guarantee does not cover against damages caused by surges in light fixtures without surge protectors installed.



ATTENTION!!! OBSERVE PRECAUTIONS FOR HANDLING ELECTROSTATIC SENSITIVE DEVICES.

MODULO LED
LED MODULE

LENTE: 30° / 60° / ASIMÉTRICA
LENSES: 30° / 60° / ASYMMETRIC



SOPORTES LATERALES
LATERAL SUPPORTS

1x


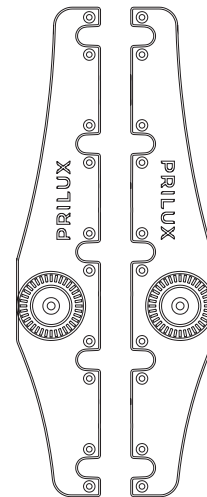
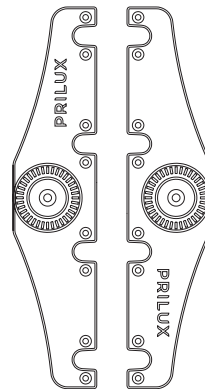
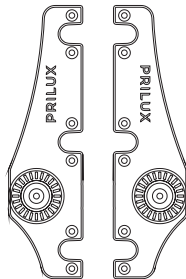
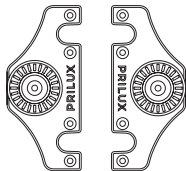
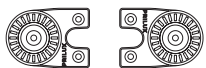
2x

3x

4x

5x

6x



LIRA
BRACKET

1x / 2x / 3x

4x / 5x

6x


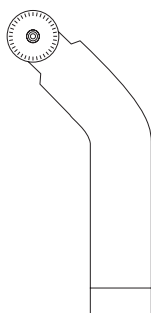
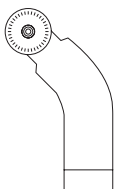
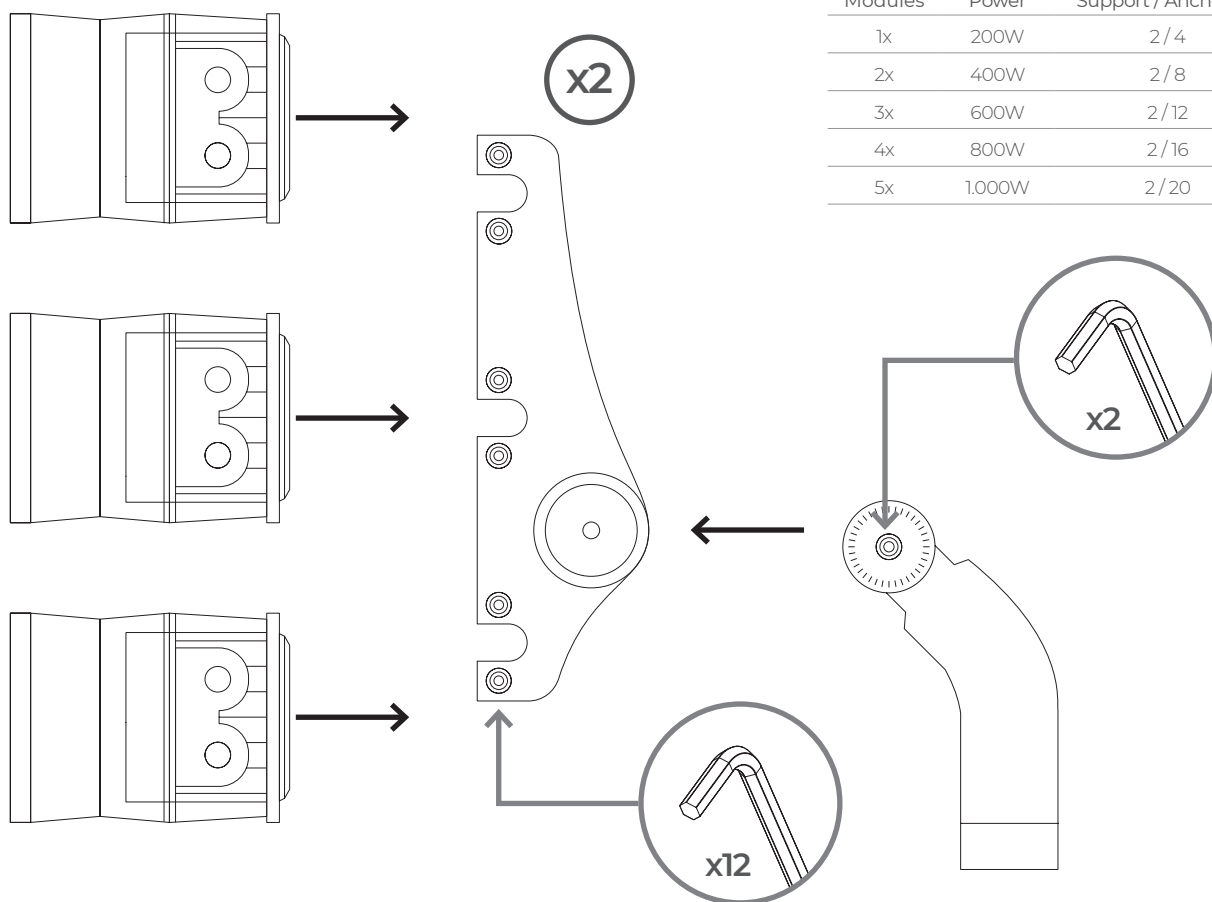
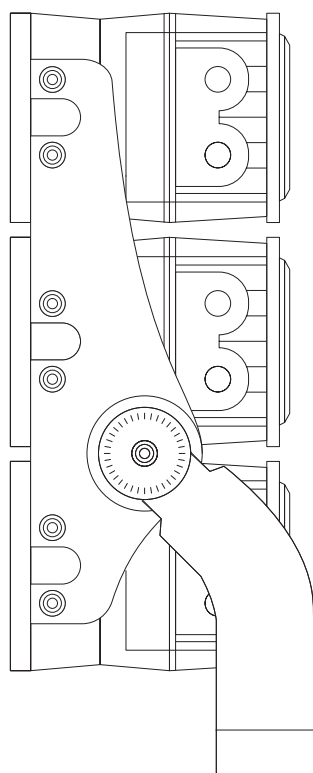


FIG. 1



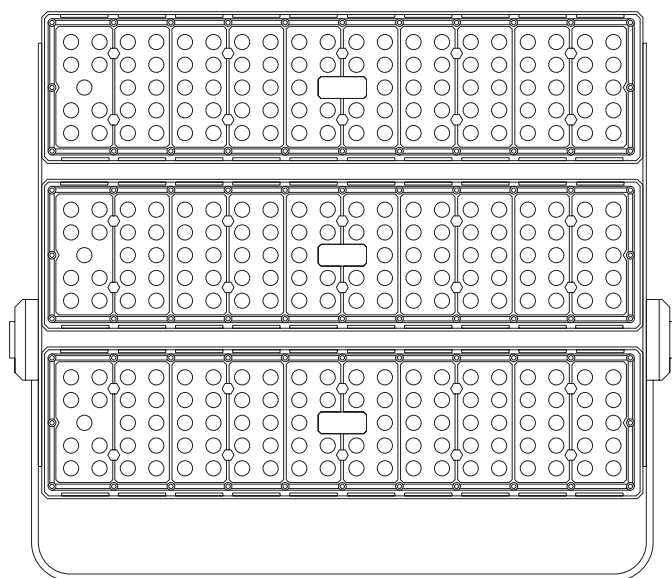
MONTAJE / ASSEMBLY		
Módulos Modules	Potencia Power	Soporte / Anclaje Support / Anchoring
1x	200W	2 / 4
2x	400W	2 / 8
3x	600W	2 / 12
4x	800W	2 / 16
5x	1000W	2 / 20

FIG. 2

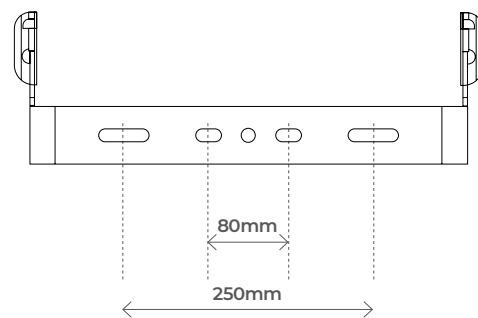


ANCLAJE / ANCHORING

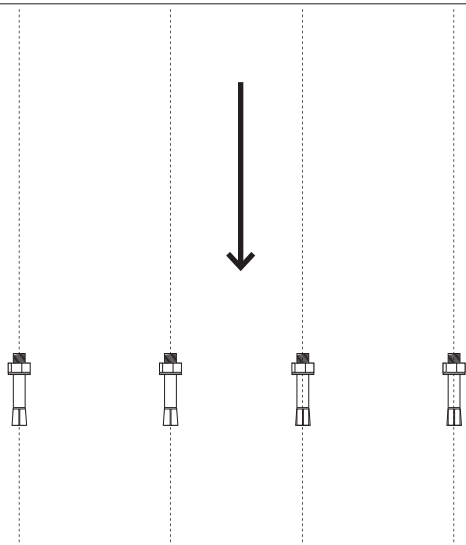
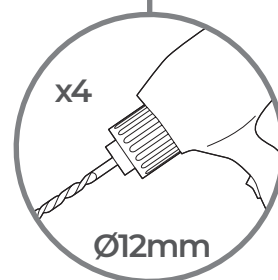
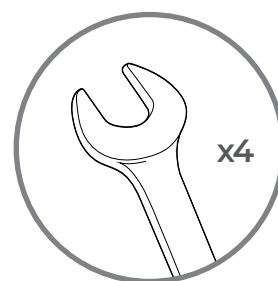
FIG.1



INFO



ANCLAJE MEDIANTE TORNILLOS DE MÉTRICA M12
ANCHORING BY MEANS OF METRIC M12 SCREWS



ESQUEMA DE CONEXIÓN

CONNECTION SCHEME

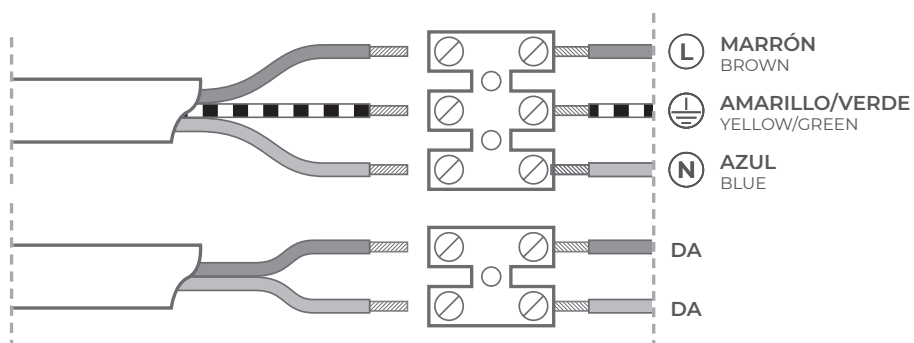


FIG.1

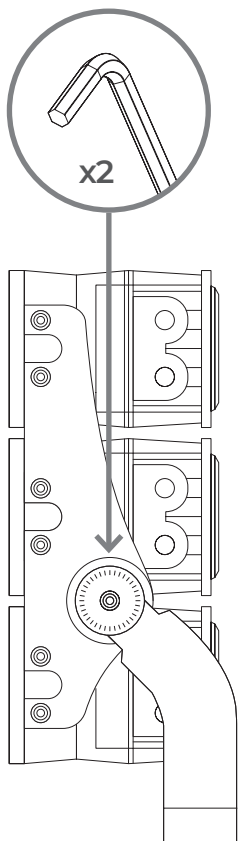


FIG.2

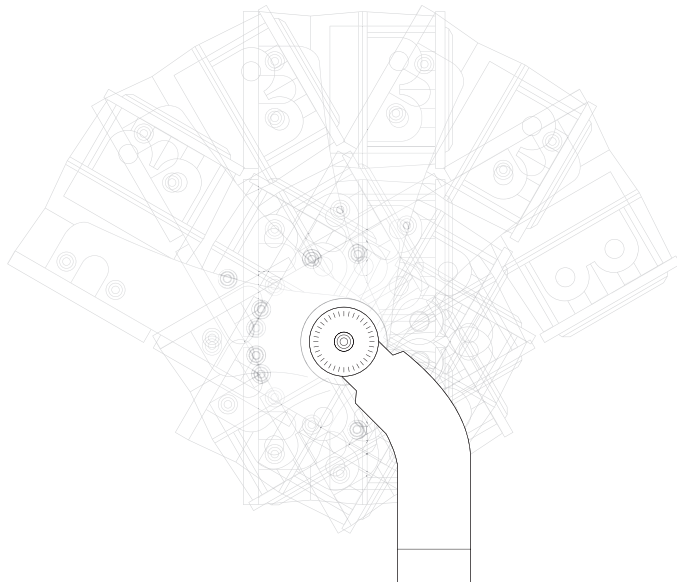
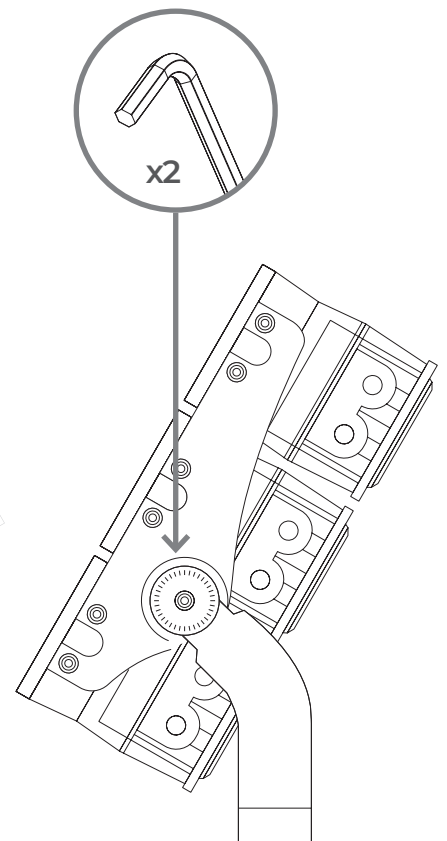


FIG.3



CAMBIO DE LENTES / LENS REPLACEMENT

FIG.1

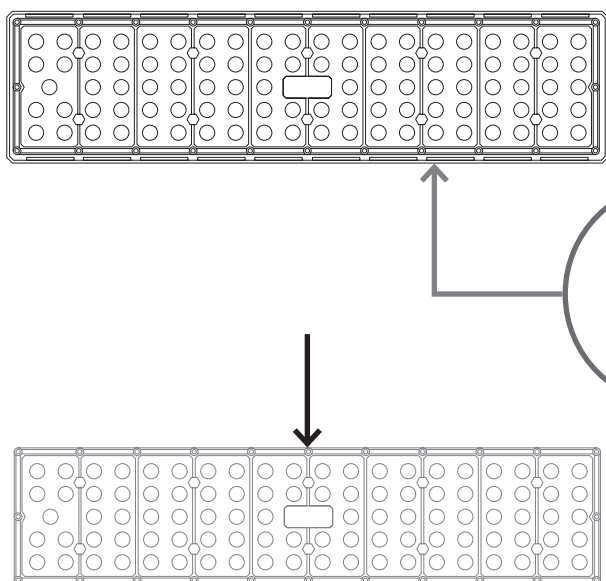
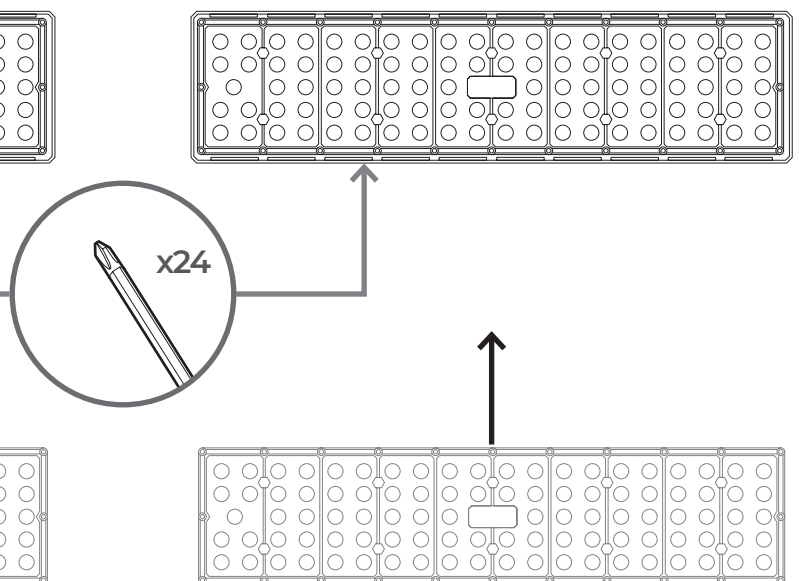


FIG.2

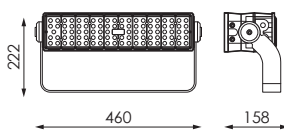


prilux.es

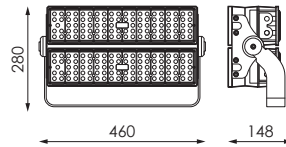


PRILUX

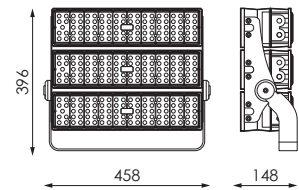




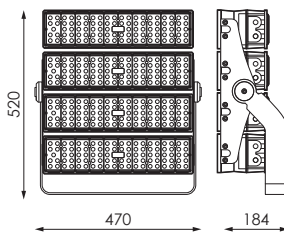
200W (1x) Módulos LED / LED Modules



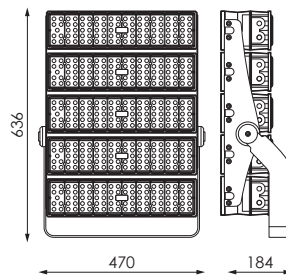
400W (2x) Modules LED / Módulos LED



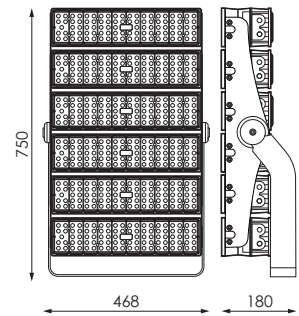
600W (3x) Modules LED / Módulos LED



800W (4x) Modules LED / Módulos LED



1.000W (5x) Modules LED / Módulos LED



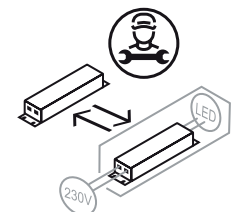
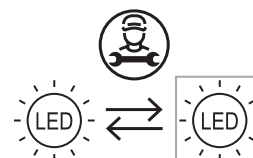
1.200W (6x) Modules LED / Módulos LED

	Isolation électrique Isolamento elétrico	Cl
	Tension D'alimentacion Tensão	100-200Vac / Ta: 45°C 200-277Vac / Ta: 50°C
Hz	Fréquence Frequência	50-60Hz
	Indice d'étanchéité Índice de estanqueidade	IP66
W_T	Puissance Potência	200W / 400W / 600W / 800W / 1000W / 1200W
	Hauteur de montage maximale Altura máxima de montagem	20m

INFO

CE PRODUIT CONTIENT UNE SOURCE LUMINEUSE DE LA CLASSE D'EFFICACITÉ ÉNERGÉTIQUE.
ESTE PRODUTO CONTÉM UMA FONTE DE LUZ DE CLASSE DE EFICIÊNCIA ENERGÉTICA.

D

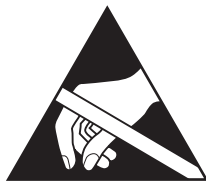


PRÉCAUTIONS:

- Couper l'alimentation avant d'installer le produit.
- Tenir le produit hors de portée des enfants.
- Ne pas immerger ce produit dans l'eau ou le manipuler avec les mains mouillées.
- Ne pas utiliser de gants, ni de matériau plastique.
- Ne pas cogner le produit.
- Ne pas manipuler le produit pendant son fonctionnement et le laisser refroidir avant de le toucher avec vos mains.
- Garder une distance minimale d'1m avec la surface ou l'objet à éclairer.
- Le produit ne doit en aucun cas être recouvert d'un matériau d'isolation thermique.
- Si le produit est endommagé, le remplacer immédiatement par un nouveau.
- Manipuler le luminaire en tenant le corps, ne jamais appuyer sur le diffuseur car il pourrait s'enfoncer et endommager la source de lumière (LED).
- Ce produit contient des composants sensibles à l'électricité statique et une décharge électrique pourrait détruire ou endommager les composants.
- Uso exclusivo en exteriores.
- Si el cable o cordón flexible externo de esta luminaria resulta dañado, deberá ser sustituido exclusivamente por el fabricante o su agente de servicio o una persona cualificada similar con el fin de evitar riesgos.
- La fuente luminosa contenida en esta luminaria deberá ser sustituida exclusivamente por el fabricante o su agente de servicio o una persona cualificada similar.
- No se incluye el bloque de terminales. La instalación debe ser realizada por una persona cualificada.
- La luminaria debe colocarse de forma que no se prevea una mirada prolongada a la luminaria a una distancia inferior a 2,42 m.

AVERTISSEMENT

- Avant de commencer l'installation de ce produit, veuillez lire attentivement les instructions et les conserver dans un endroit sûr.
- L'installation doit être effectuée par du personnel qualifié.
- Une manipulation inappropriée des composants ou du luminaire pourrait nuire au bon fonctionnement de ce produit, annulant ainsi la garantie du fabricant.
- La garantie du fabricant est annulée : si l'installation n'est pas effectuée conformément au règlement électrotechnique pour basse tension espagnol (REBT 2002).




RESPECTER LES PRÉCAUTIONS DE MANIPULATION DES COMPOSANTS SENSIBLES AUX DÉCHARGES ÉLECTROSTATIQUES (LED).

PRECAUÇÕES:

- Desligar a corrente antes de instalar o produto.
- Manter o produto fora do alcance das crianças.
- Não mergulhar este produto em água, nem o manipular com as mãos molhadas.
- Não usar luvas nem qualquer material plástico.
- Não golpear o produto.
- Não manipular o produto enquanto este se encontrar em funcionamento e deixar arrefecer antes de tocar com as mãos.
- Manter uma distância mínima de 1m em relação à superfície ou objeto a iluminar.
- O produto nunca deverá ser coberto por material isolador térmico.
- Se o produto se encontrar danificado, substituir imediatamente por um novo.
- Manusear a luminária segurando no corpo, sem nunca pressionar o difusor, pois poderia ceder e danificar a fonte de luz (LED).
- Este produto contém componentes sensíveis à eletricidade estática e uma descarga sobre o mesmo poderia destruir ou danificar os seus componentes.
- Apenas para utilização no exterior.
- Se o cabo ou o cordão flexível externo dessa luminária estiver danificado, deve ser substituído exclusivamente pelo fabricante ou pelo seu agente de assistência técnica ou por uma pessoa qualificada semelhante, de modo a evitar qualquer perigo.
- A fonte de luz contida nessa luminária só pode ser substituída pelo fabricante ou pelo seu agente de assistência ou por uma pessoa qualificada semelhante.
- Bloco de terminais não incluído. A instalação deve ser efectuada por uma pessoa qualificada.
- A luminária deve ser posicionada de modo a que não seja expectável um olhar prolongado para a luminária a uma distância inferior a 2,42 m.

AVISO

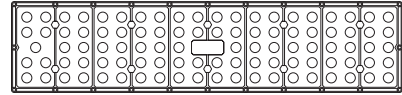
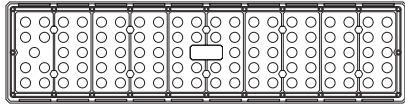
- Antes de começar a instalação deste produto, por favor leia atentamente as instruções e guarde-as num lugar seguro.
- A instalação deve ser realizada por pessoal qualificado.
- A manipulação imprópria dos componentes ou da própria luminária poderá prejudicar o funcionamento correto deste produto, ficando anulada a garantia do fabricante.
- Fica anulada a garantia do fabricante: se a instalação não se realizar conforme indicado no REBT 2002.



RESPEITAR AS PRECAUÇÕES DE MANIPULAÇÃO DOS COMPONENTES SENSÍVEIS A DESCARGAS ELETROSTÁTICAS (LED).

MODULE LED
MÓDULO LED

LENTILLES : 30° / 60° / ASYMÉTRIQUES
LENTES: 30° / 60° / ASSIMÉTRICAS



SUPPORTS LATÉRAUX
SUPORTES LATERAIS

1x


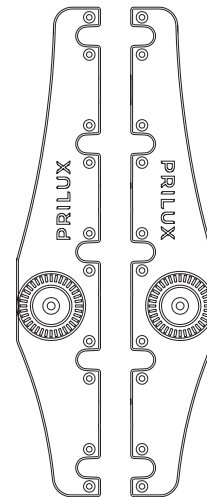
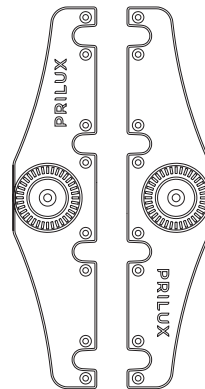
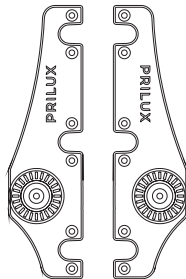
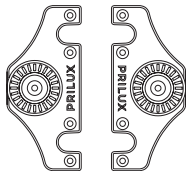
2x

3x

4x

5x

6x



LIRA
LIRA

1x / 2x / 3x

4x / 5x

6x


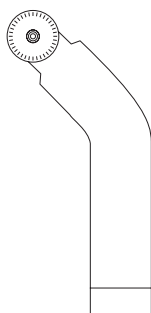
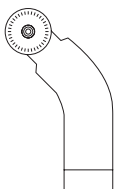
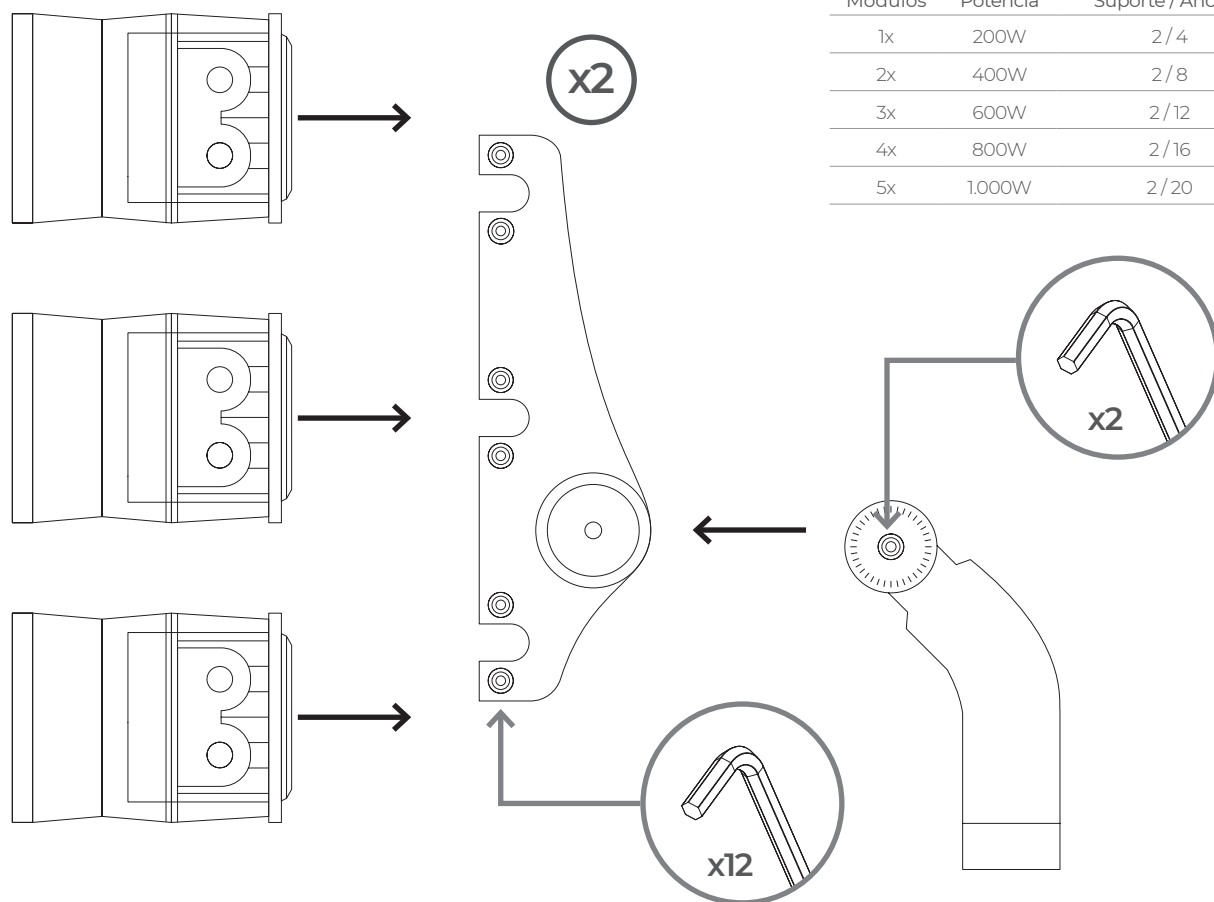


FIG.1



MONTAGE / MONTAGEM		
Modules Módulos	Puissance Potência	Support / Anchor Suporte / Anclaje
1x	200W	2 / 4
2x	400W	2 / 8
3x	600W	2 / 12
4x	800W	2 / 16
5x	1000W	2 / 20

FIG.2

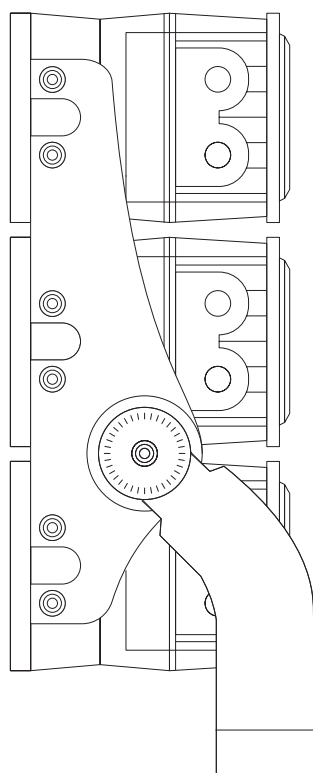
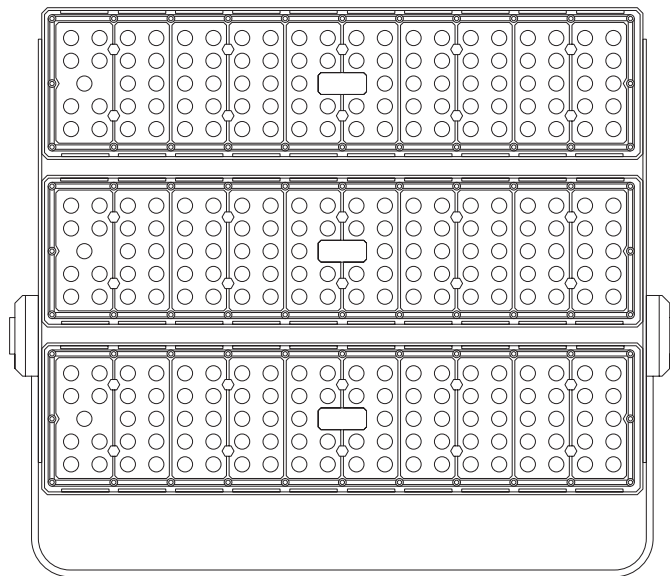
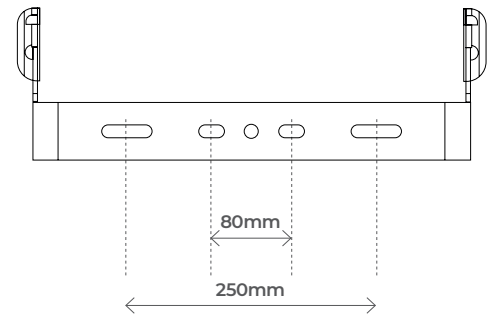


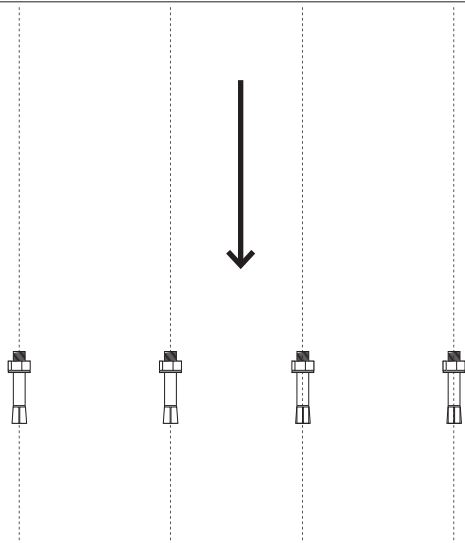
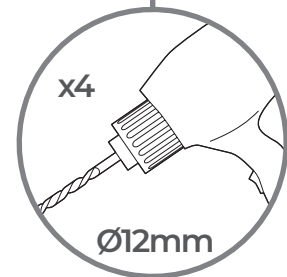
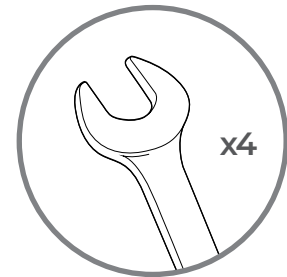
FIG.1



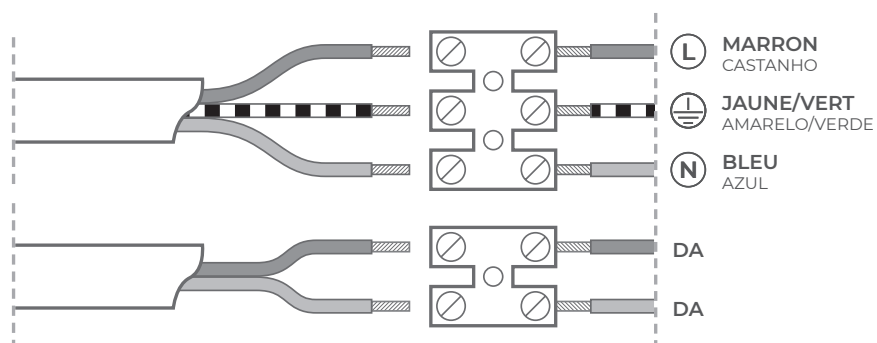
INFO



ANCORAGE AU MOYEN DE VIS MÉTRIQUES M12
FIXAÇÃO POR MEIO DE PARAFUSOS MÉTRICOS M12



ESCHÉMA RACCORDEMENT ESQUEMA DE LIGAÇÃO



ROTATION/ ROTAÇÃO

FIG.1

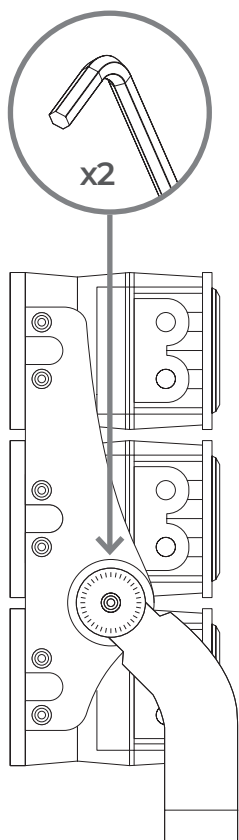


FIG.2

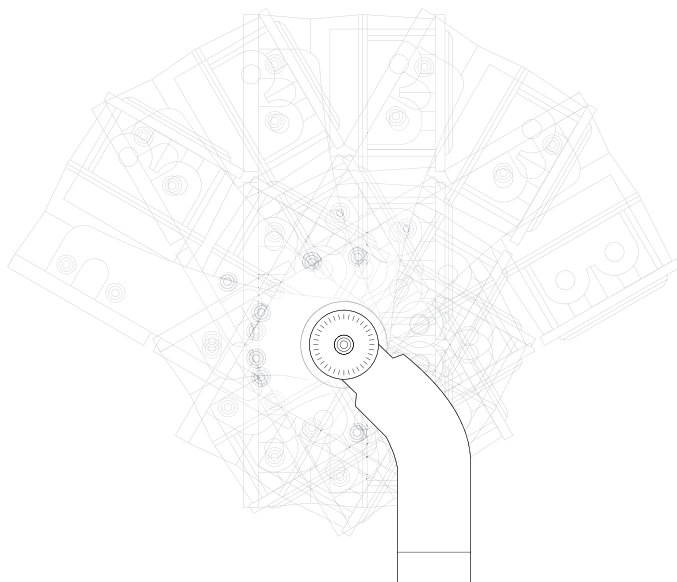
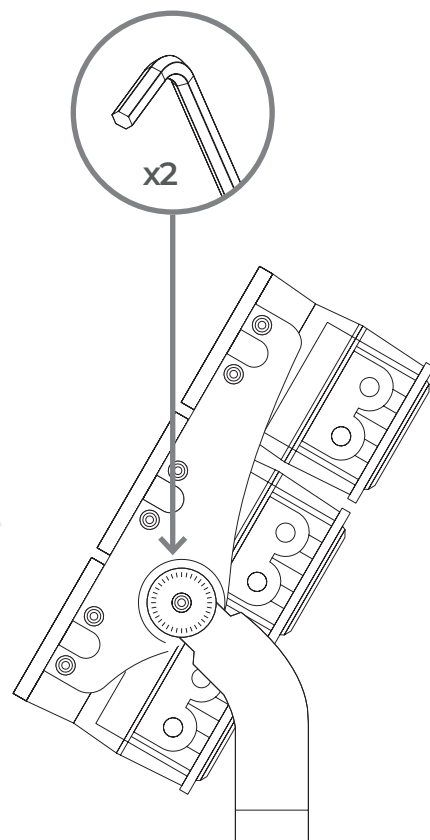


FIG.3



REPLACEMENT DE LENSES / SUBSTITUIÇÃO DA LENTE

FIG.1

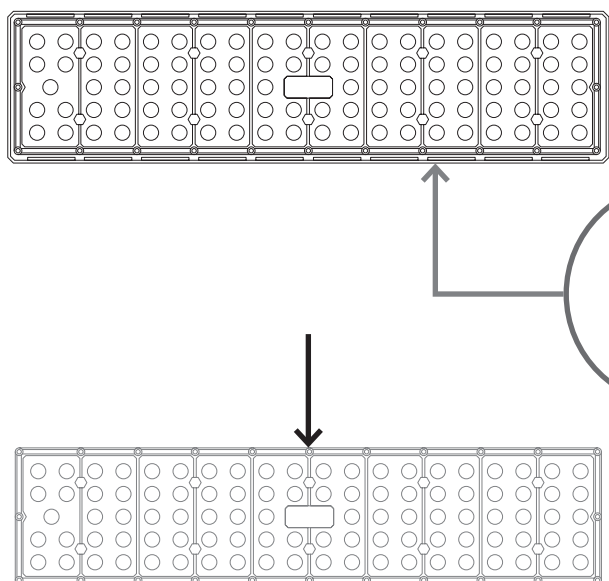
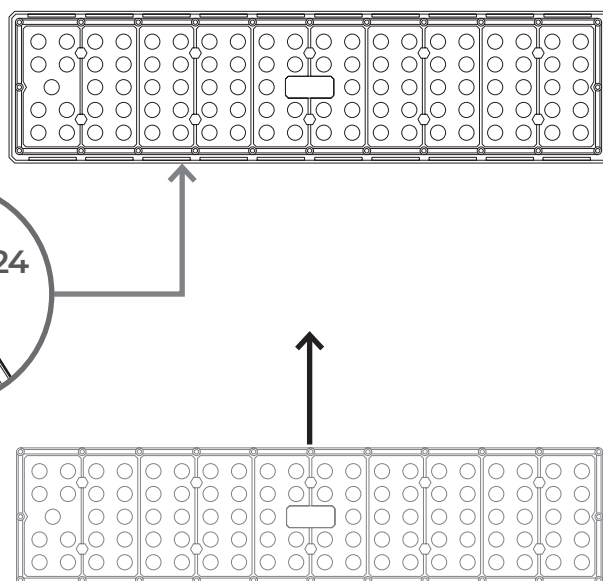


FIG.2

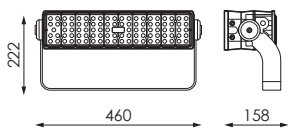


prilux.es

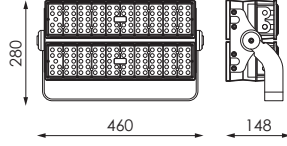


PRILUX

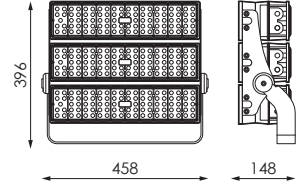




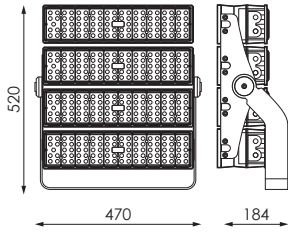
وحدة الصمام (1x) 200W



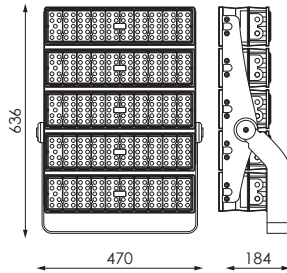
وحدة الصمام (2x) 400W



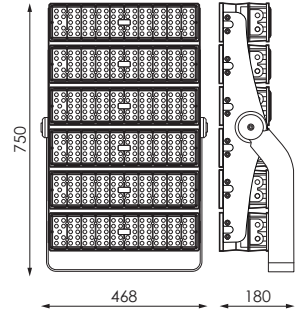
وحدة الصمام (3x) 600W



ماصصلاً تدحى (4x) 800W



وحدة الصمام (5x) 1.000W



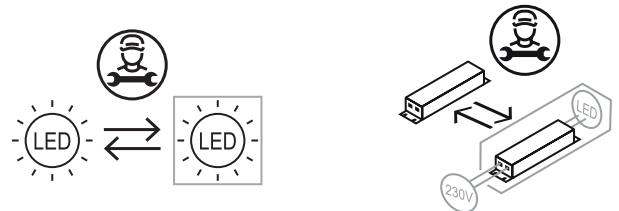
وحدة الصمام (6x) 1.200W

⊕	العزلة الكهربائية	CI
⚡	التواء	100-200Vac / Ta: 45°C 200-277Vac / Ta: 50°C
Hz	درجة ماء	50-60Hz
°C	درجة مقاومة للماء	IP66
W _T	قوة	200W / 400W / 600W / 800W / 1000W / 1200W
⌵	أقصى ارتفاع للتثبيت	20m

تحليل

D

يحتوي هذا المنتج على مصدر ضوء من فئة كفاءة الطاقة




احتياطات

- افصل الكابل قبل تثبيت المنتج.
- احفظ المنتج بعيداً عن متناول الأطفال.
- لا تغسل هذا المنتج بالماء أو تتعامل معه بيدك العاريتين.
- لا تستخدم القفازات أو أي مادة بلاستيكية.
- لا تتخلص من المنتج.
- لا تتعامل مع المنتج أثناء استخدامه ثم استأنف استخدامه بيدك.
- احفظ بمسافة لا تقل عن متر واحد من السطح الذي تريد إضاءته.
- لا حاجة لقطع المنتج بمواد غير سامة ومقاومة للحرارة.
- إذا وجد أن المنتج متوافق، قم باستبداله على الفور بأخر جديد.
- قم بمعالجة الضوء المتصل بالجسم، ولا تضغط أبداً على الناشر الذي قد يحرق المئات ويقوم بتشغيل مصدر (LED) الضوء.
- يحتوي هذا المصباح على مكونات حساسة للتفريغ الكهروستاتيكي، وقد تؤدي الشحنة عليه إلى تدمير مكوناته أو إتلافها.
- للاستخدام الخارجي الحصري.
- في حالة تلف السلك المرن الخارجي أو الكابل الخاص بهذا التركيب الإضاءة، فيجب استبداله حصرياً من قبل الشركة المصنعة أو وكيل الخدمة الخاص بها أو شخص مؤهل بشكل مماثل معرض لخطر التسرب.
- يجب أن يتم توفير جهاز الإضاءة الذي يحتوي على هذا المصباح حصرياً من قبل الشركة المصنعة أو وكيل الخدمة الخاص بها أو شخص مؤهل على نحو مماثل.
- كتلة المحطة غير متضمنة. يجب أن يتم التثبيت بواسطة شخص معين.
- يجب ترتيب الإضاءة بحيث لا تنتج ظلاً طويلاً على مسافة أقل من 2.42 متر.

تنبيه

- قبل البدء في تركيب هذا المنتج، من فضلك اقرأ التعليمات بعناية واحفظها في مكان آمن.
- يجب أن يقوم بالتركيب العاملون المؤهلون.
- يمكن أن يؤدي التلاعب غير الصحيح في المكونات أو في وحدة الإنارة نفسها إلى إتلاف التشغيل الصحيح لهذا المنتج، مما يؤدي إلى إبطال ضمان الشركة المصنعة.
- في REBT 2002. يلغى ضمان الشركة المصنعة: إذا لم يتم التثبيت كما هو موضح

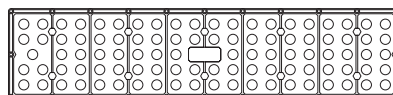
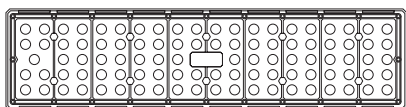


انتباه

احترام احتياطات التعامل مع المكونات الحساسة للصعقة الكهربائية (اليد)

العدسات: 30 درجة / 60 درجة / غير متماثلة

وحدة الصمام



دعامات جانبية

1x


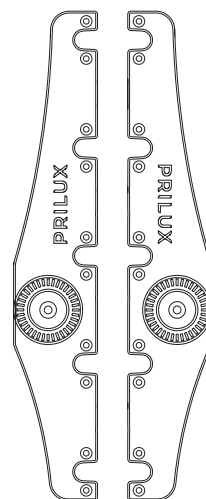
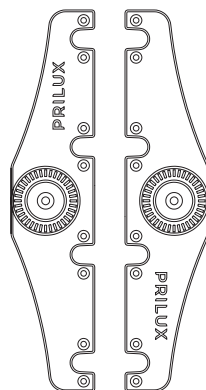
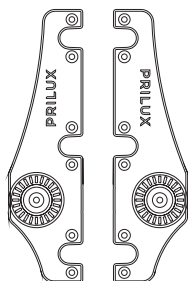
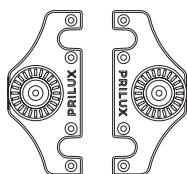
2x

3x

4x

5x

6x



قوس

1x / 2x / 3x

4x / 5x

6x

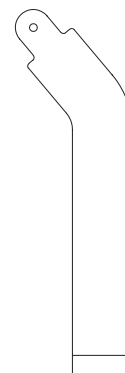
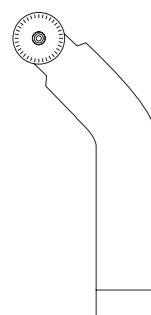
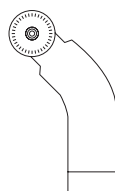
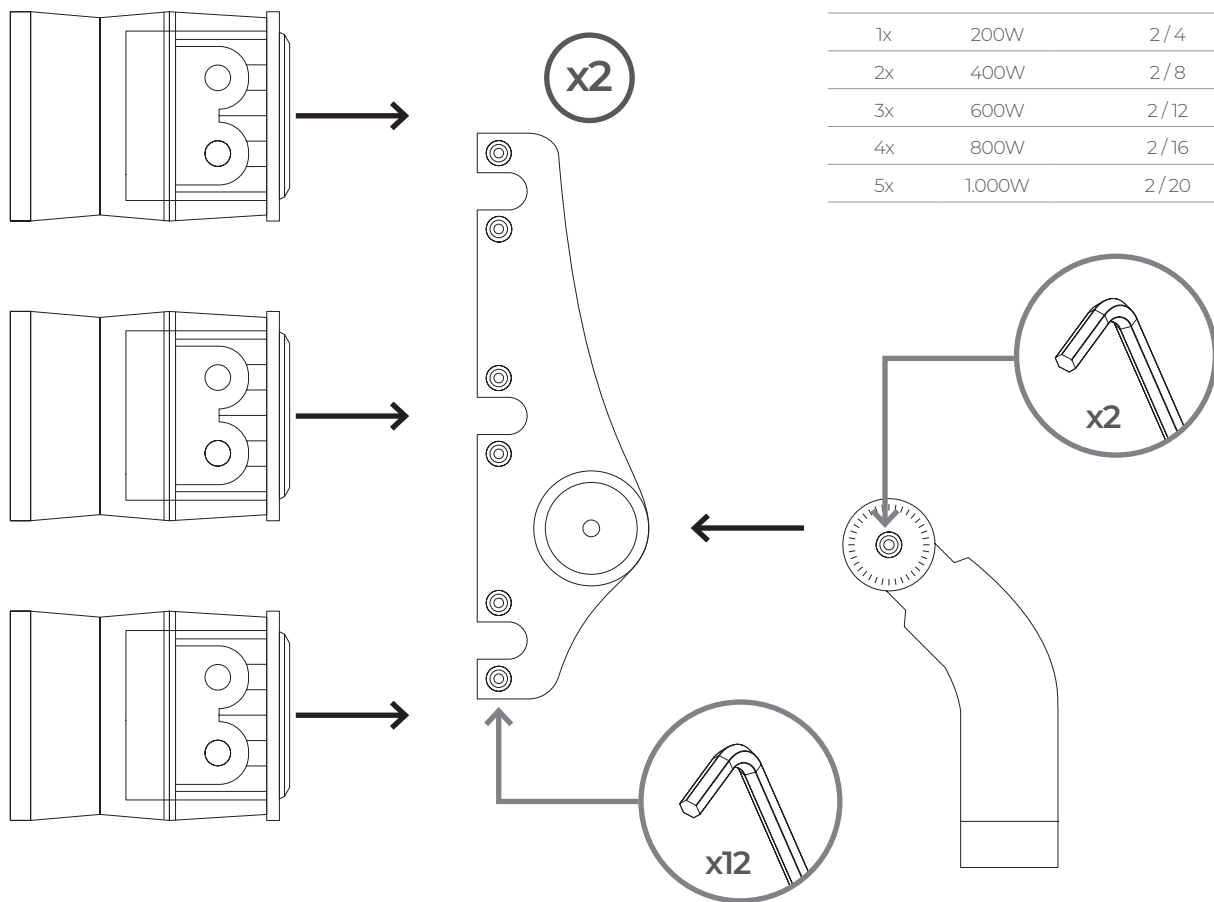


FIG.1



تصاعد		
وحدة الصمام	قوة	الدعم / مرساة
1x	200W	2/4
2x	400W	2/8
3x	600W	2/12
4x	800W	2/16
5x	1000W	2/20

FIG.2

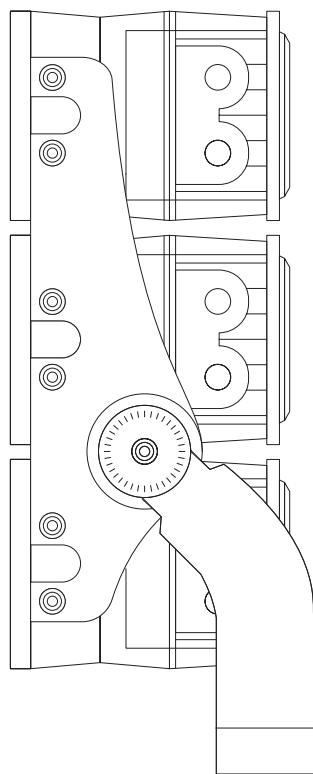
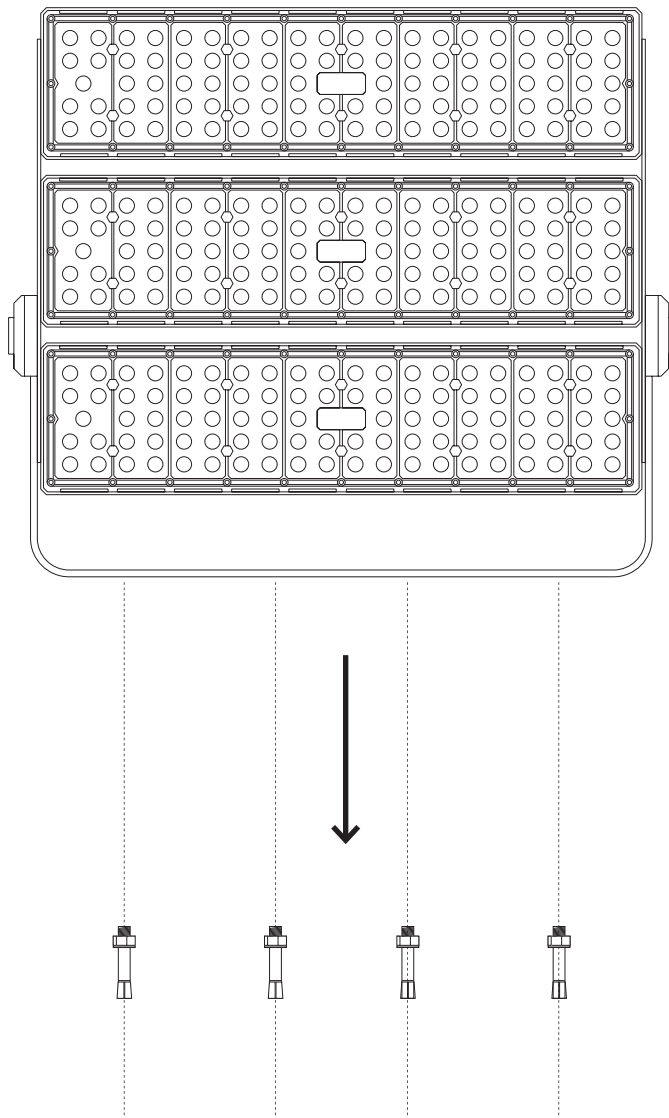
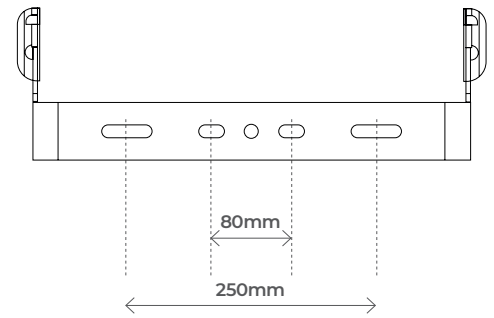


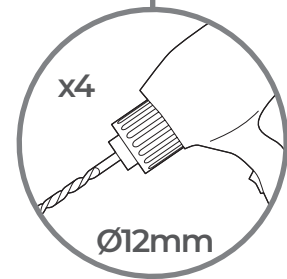
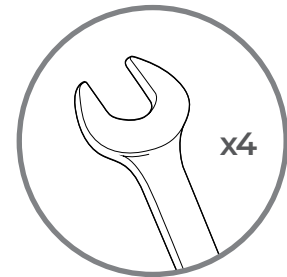
FIG.1



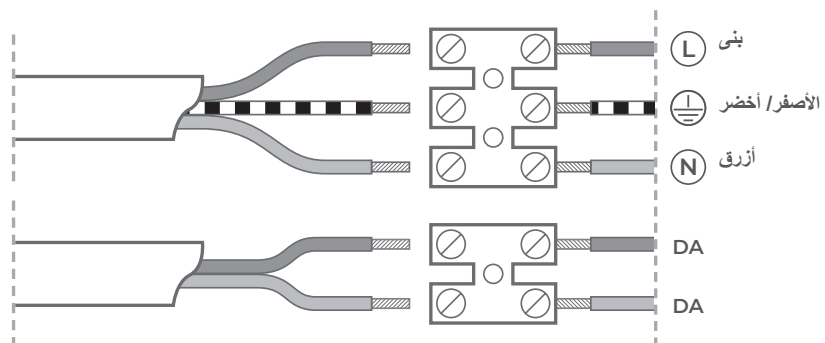
معلومة



M12 التثبيت باستخدام مسامير مترية



مخطط التثبيت



DALI

FIG.1

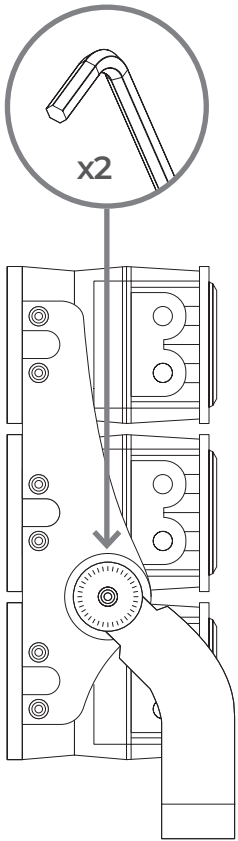


FIG.2

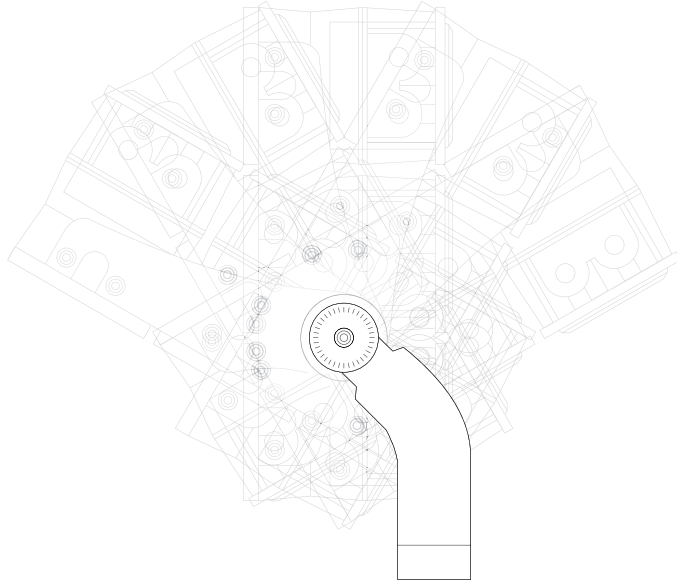
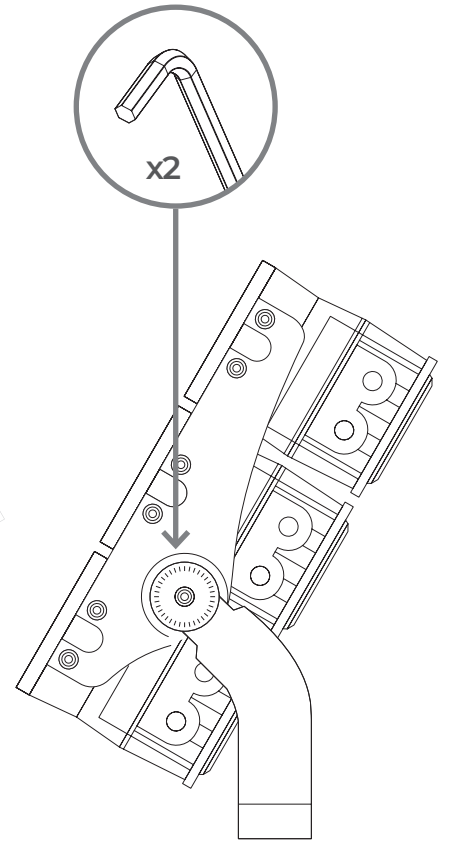


FIG.3



تغيير العدسة

FIG.1

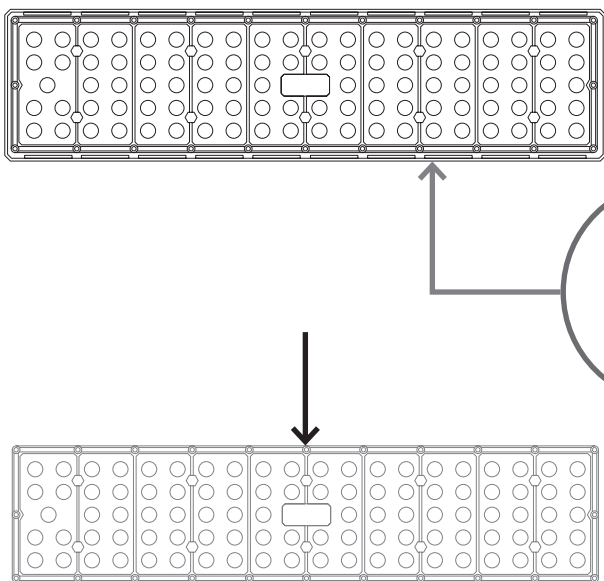
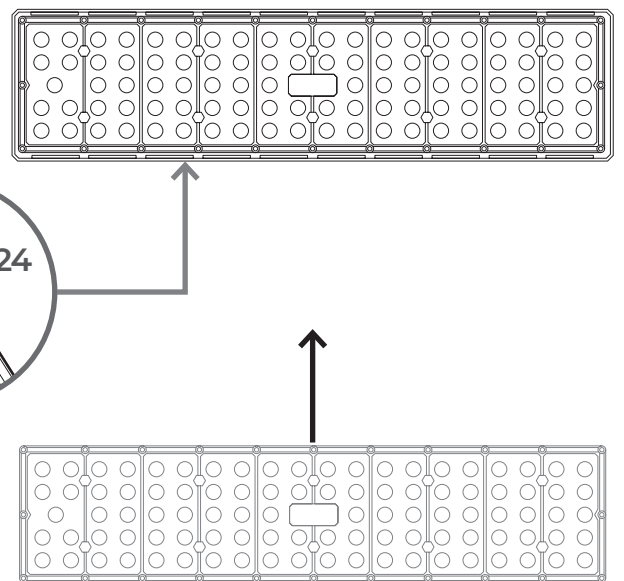


FIG.2



prilux.es



PRILUX

