



SPLIT LOMO+

UNIDADES INTERIORES MULTI-SPLITS


























● De serie
● Opcional

La evolución de la serie Lomo presenta funciones y rendimientos de gama superior en un diseño único. Cuenta con un SEER de 6,3 un SCOP de 5,4 y clase energética A+++.

MODELO		FM LOMO+ 7	FM LOMO+ 9	FM LOMO+ 12	FM LOMO+ 18	FM LOMO+ 24
Código		3NGR4038	3NGR4034	3NGR4035	3NGR4036	3NGR4037
Potencia	Frio / Calor (W)	2000 (450 - 3230) / 2600 (450 - 4100)	2600 (450 - 3230) / 2800 (450 - 4100)	3500 (600 - 3960) / 3670 (600 - 5130)	5130 (1260 - 6600) / 5275 (1120 - 6800)	6450 (2000 - 8200) / 6450 (2000 - 8500)
Conexiones	Líquido / Gas (Pul.)	1/4 / 3/8	1/4 / 3/8	1/4 / 3/8	1/4 / 3/8	1/4 / 5/8
Caudal de aire	(m³/h)	210 - 470	210 - 480	290 - 560	520 - 850	800 - 1250
Presión sonora	(dB(A))	22 - 38	24 - 40	24 - 42	33 - 45	39 - 48
Potencia sonora	(dB(A))	39 - 49	39 - 50	40 - 55	45 - 58	53 - 64
Ancho / Alto / Fondo	(mm)	790 / 275 / 200	790 / 275 / 200	790 / 275 / 200	970 / 300 / 224	1078 / 325 / 246
Embalaje Ancho / Alto / Fondo	(mm)	853 / 354 / 265	853 / 354 / 265	853 / 354 / 265	1041 / 383 / 320	1148 / 413 / 350
Peso	Neto / Bruto (kg)	9 / 11	9 / 11	9 / 11	13.5 / 16.5	17 / 20.5

DESCRIPCIÓN DE FUNCIONES

- 
Control WiFi. Gree rompe las barreras y dota sus unidades interiores de control vía WiFi para poder gestionarlas a través de internet y un smartphone o tablet.
- 
Swing amplio. El caudal de aire se distribuye de una manera más amplia por toda la estancia llegando antes a la temperatura de confort.
- 
Standby 1 W. El consumo del equipo en modo de espera se queda por debajo de 1W.
- 
Turbo cooling. El ventilador trabaja a velocidad Turbo para conseguir la temperatura seleccionada de manera más rápida.
- 
Modo ahorro de energía. El régimen de marcha de las unidades se regula para conseguir un mayor ahorro energético.
- 
Modo fuera de casa. Evita que la temperatura de la estancia baje por debajo de 8°C facilitando su climatización cuando sea necesario.
- 
Modo Sleep. Ajusta automáticamente el ventilador y la temperatura de la habitación para favorecer el sueño.
- 
I Feel. El mando inalámbrico cuenta con un sensor de temperatura que ajusta el funcionamiento del equipo en todo momento.
- 
Generador de iones. Elimina más del 90% de las bacterias, virus y esporas de moho debido a un incremento de los iones negativos proporcionando una mayor sensación de bienestar.
- 
Filtros purificadores. Se encargan de atrapar partículas suspendidas y limpian olores, impurezas, ácaros y bacterias.
- 
Auto Clean X-Fan. El ventilador de la unidad interior sigue funcionando, hasta eliminar la condensación, tras dar la orden de paro, con el fin de evitar la formación de moho.
- 
Autodiagnóstico. El sistema monitoriza constantemente el estado de la unidad interior y exterior y muestra un código de error en caso de avería.
- 
Desescarche inteligente. Minimiza el tiempo en el que deja de salir aire caliente por la unidad interior mientras se desescarcha la exterior.
- 
Deshumidificador. Se extrae la humedad de la estancia, secando el ambiente, mejorando el nivel de confort.
- 
Función pre-calefacción. Para evitar la salida de aire frío, el ventilador de la unidad interior no se activará hasta alcanzar la temperatura seleccionada.
- 
Reinicio automático. Tras un corte eléctrico el sistema se reiniciará y seguirá en la función seleccionada previa al fallo en el suministro.
- 
Ventilador multi-velocidad. La unidad permite ajustar diferentes niveles de velocidad del ventilador conforme a las necesidades.
- 
Control remoto LED. La unidad incorpora mando inalámbrico con iluminación LED para facilitar su uso con poca luz ambiental.
- 
Panel retroiluminado. El panel frontal de la unidad interior muestra la temperatura y el modo seleccionado.
- 
Temporizador 24h. Establece el funcionamiento del equipo dentro de las 24h de un día, y así, hasta que se desactive la función.
- 
Bloqueo de funciones. Bloquea las funciones en el mando inalámbrico y en las unidades que tienen panel de control propio.
- 
Indicador LED. Pantalla LED iluminada que muestra información del funcionamiento de la unidad.
- 
Compatible Mono & Multi. La unidad es compatible en instalaciones monosplit o multisplit.

COTAS UNIDAD INTERIOR (Unidad: mm)

	W	H	D
9K	790	275	200
12K	845	289	209
18K	970	300	224
24K	1078	325	246

